









# Resultaten Campagne Blauwe Reus en Blauwe Kneus 2011



## Blauwe reus en kneus

### Totaal

| Kandidaat   | Gem. percentage | Rank |
|---|-----------------|------|
|  Alexander De Croo & Rudy De Leeuw     | 25,22%          | 1    |
|  De betoger & de staker                | 15,86%          | 2    |
|  Mark Rutte & Rudy De Leeuw            | 14,55%          | 3    |
|  Alexander De Croo & Kris Peeters      | 13,18%          | 4    |
|  Charles Michel & Rudy De Leeuw        | 12,75%          | 5    |
|  Alexander De Croo & Francien Sweggens | 7,15%           | 6    |
|  Charles Michel & Francien Sweggens   | 3,02%           | 7    |
|  Mark Rutte & Kris Peeters           | 2,85%           | 8    |
|  Charles Michel & Kris Peeters       | 2,71%           | 9    |
|  Mark Rutte & Francien Sweggens      | 2,71%           | 9 *  |